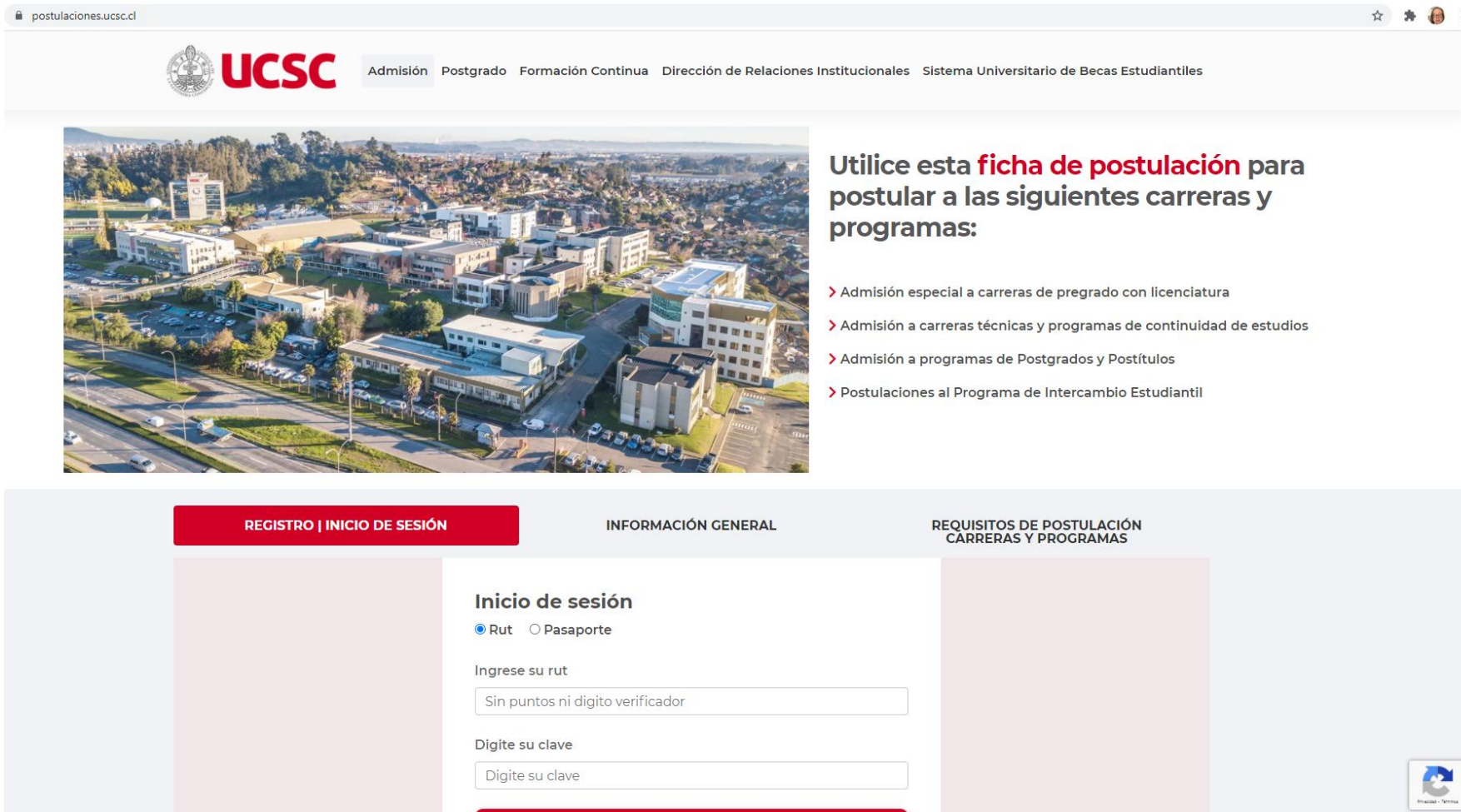


# INSTRUCTIVO PROCESO POSTULACIÓN PROGRAMA INTERCAMBIO ESTUDIANTIL UCSC



1. Ingresa a la página web <http://postulaciones.ucsc.cl>. Una vez allí, verás una pantalla como la siguiente:



The screenshot shows the website [postulaciones.ucsc.cl](http://postulaciones.ucsc.cl) in a browser. The header includes the UCSC logo and navigation links: Admisión, Postgrado, Formación Continua, Dirección de Relaciones Institucionales, and Sistema Universitario de Becas Estudiantiles. A large aerial photo of the UCSC campus is on the left. To its right, a text block says: "Utilice esta **ficha de postulación** para postular a las siguientes carreras y programas:" followed by a list of four options with red arrow icons. Below this is a navigation bar with three tabs: "REGISTRO | INICIO DE SESIÓN" (active), "INFORMACIÓN GENERAL", and "REQUISITOS DE POSTULACIÓN CARRERAS Y PROGRAMAS". The "REGISTRO | INICIO DE SESIÓN" tab is expanded, showing a login form with the title "Inicio de sesión", radio buttons for "Rut" (selected) and "Pasaporte", and input fields for "Ingrese su rut" (with placeholder "Sin puntos ni dígito verificador") and "Dígitelo su clave" (with placeholder "Dígitelo su clave").

postulaciones.ucsc.cl

UCSC

Admisión Postgrado Formación Continua Dirección de Relaciones Institucionales Sistema Universitario de Becas Estudiantiles

Utilice esta **ficha de postulación** para postular a las siguientes carreras y programas:

- > Admisión especial a carreras de pregrado con licenciatura
- > Admisión a carreras técnicas y programas de continuidad de estudios
- > Admisión a programas de Postgrados y Postítulos
- > Postulaciones al Programa de Intercambio Estudiantil

REGISTRO | INICIO DE SESIÓN INFORMACIÓN GENERAL REQUISITOS DE POSTULACIÓN CARRERAS Y PROGRAMAS

**Inicio de sesión**

☒ Rut ☐ Pasaporte

Ingrese su rut

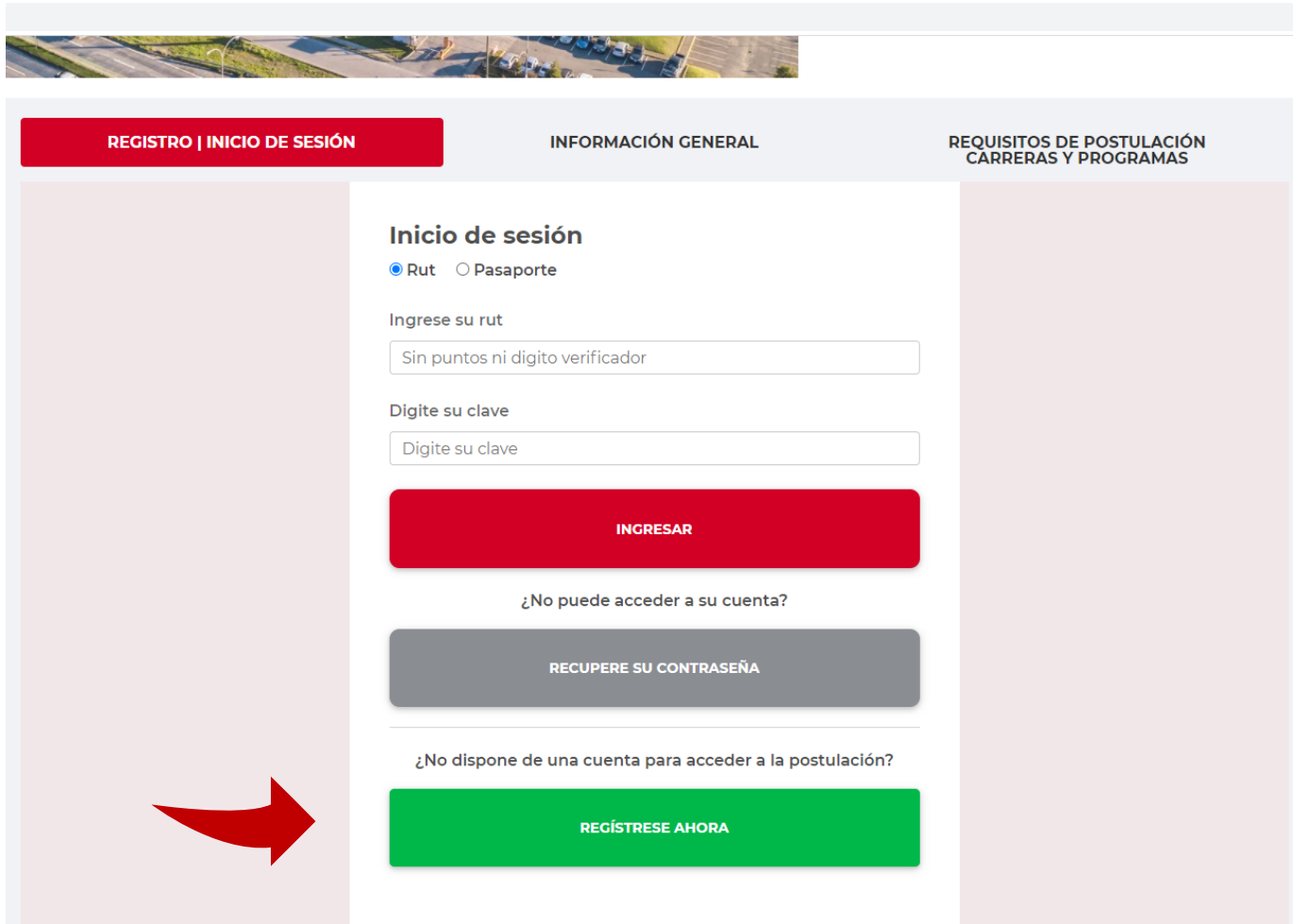
Sin puntos ni dígito verificador

Dígitelo su clave

Dígitelo su clave



2. Antes de seleccionar la opción ingresar, el usuario debe estar registrado. Si no estás registrado, selecciona opción “**Regístrate Ahora**”:



REGISTRO | INICIO DE SESIÓN    INFORMACIÓN GENERAL    REQUISITOS DE POSTULACIÓN CARRERAS Y PROGRAMAS

### Inicio de sesión

☒ Rut   ☐ Pasaporte

Ingrese su rut

Sin puntos ni digito verificador

Dígame su clave

Dígame su clave

INGRESAR

¿No puede acceder a su cuenta?

RECUPERE SU CONTRASEÑA

¿No dispone de una cuenta para acceder a la postulación?

REGÍSTRESE AHORA



3. Ingresa los datos solicitados y selecciona la opción “**Crear Nuevo Usuario**”. Tras ello, podrás volver a la pantalla principal e ingresar al sistema con los datos creados recientemente.

**REGISTRO | INICIO DE SESIÓN**

INFORMACIÓN GENERAL

REQUISITOS DE POSTULACIÓN  
CARRERAS Y PROGRAMAS

### Registro de Nuevo Usuario

☐ Pasaporte

Ingresa su Rut  Ingresa DV

Ingresa su Email

Ingresa su Contraseña  Repita su Contraseña

Ingresa su Primer Nombre  Ingresa su Segundo Nombre

Ingresa su Apellido Paterno  Ingresa su Apellido Materno

**CREAR NUEVO USUARIO**

VOLVER A INICIO SESIÓN

postulaciones.ucsc.cl

 [Admisión](#) [Postgrado](#) [Formación Continua](#) [Dirección de Relaciones Institucionales](#) [Sistema Universitario de Becas Estudiantiles](#)



Utilice esta **ficha de postulación** para postular a las siguientes carreras y programas:

- > Admisión especial a carreras de pregrado con licenciatura
- > Admisión a carreras técnicas y programas de continuidad de estudios
- > Admisión a programas de Postgrados y Postítulos
- > Postulaciones al Programa de Intercambio Estudiantil

**REGISTRO | INICIO DE SESIÓN**

INFORMACIÓN GENERAL

REQUISITOS DE POSTULACIÓN  
CARRERAS Y PROGRAMAS

### Inicio de sesión

☒ Rut ☐ Pasaporte


Ingresa su rut

Digite su clave



4. El sistema de postulación online te mostrará la siguiente pantalla. En ella, podrás visualizar si existen postulaciones creadas y/o crear una nueva postulación. Para crear una nueva postulación para un intercambio, selecciona “Programa de Intercambio (Estudiantes UCSC)”.

:/portal-postulaciones.php

**UCSC**

Admisión Postgrado Formación Continua Dirección de Relaciones Institucionales Sistema Universitario de Becas Estudiantiles

CREAR UNA POSTULACIÓN

PROGRAMA DE INTERCAMBIO(ESTUDIANTES UCSC).

**Listado de Postulaciones efectuadas**

A continuación se presenta un listado de las postulaciones que ha efectuado para el actual semestre. Cada postulación tiene un estado, el que indica en qué etapa del proceso se encuentra su solicitud de admisión. Los estados indican si su postulación es nueva, si está en proceso de revisión, incompleta, aprobada o rechazada. El postulante sólo podrá modificar la información mientras la postulación esté en los estados "nueva" o "incompleta".

Carrera	Fecha de postulación	Estado
DGES	26/08/2021	Matriculado
DIPLOMADO EN INCLUSIÓN DE ESTUDIANTES EN SITUACIÓN DE DISCAPACIDAD PARA ACADÉMICOS Y FUNCIONARIOS	02/09/2015	Matriculado



5. Al seleccionar la opción “Programa de Intercambio (Estudiantes UCSC)”, podrás comenzar a ingresar los distintos datos solicitados en la ficha de postulación. Primero, deberás completar datos del destino al cual postulas.

Antecedentes Personales y Educativos

Documentos

**Carrera de origen:**

DIPLOMADO EN GESTIÓN Y HABILIDADES DIRECTIVAS PARA LA EDUCACIÓN SUPERIOR

**Año de Ingreso:**

2021

**PPA:**

0.00

**Tasa Avance:**

0.00

**Semestre de postulación:**

SEGUNDO SEMESTRE 2022

**Universidad de intercambio:**

BRASIL - PONTIFICIA UNIVERSIDADE CATOLICA DO RIO GRANDE DO SUL

**País de intercambio:**

BRASIL

**Actividad del intercambio:**

Cursar asignaturas

**Tiempo del intercambio:**

1 Semestre





## 6. Tras seleccionar el destino, deberás ingresar tus antecedentes personales.

**Pueblo Originario:**

¿Pertenece a algún pueblo originario?

SI ☐ NO ☐

Seleccionar ▼

**Nombre Social:**

¿Coincide su género con el que le asignaron al nacer? SI ☒ NO ☐

¿Cuál es su nombre social?  (\*)Solo el nombre sin los apellidos

Autoriza el uso del nombre social en las distintas aplicaciones de la universidad SI ☐ NO ☐

**Discapacidad:**

- ¿Se encuentra en alguna situación de discapacidad? ☐
- ¿Participó en Programa de Integración de su colegio (PIE)? ☐
- ¿Posee Registro Nacional de Discapacidad? ☐
- Nº de credencial:

**Dirección y Datos de Contacto:**

\*País de residencia: CHILE ▼

Región: REGION DEL BIOBIO ▼

Provincia: CONCEPCION ▼

 VOLVER ATRÁS

 GUARDAR / ENVIAR

 CONTACTO



7. Posteriormente, deberás ingresar información de tu dominio de idiomas.

Manejo de Idiomas:

Nivel de Dominio que posee de otros idiomas. (Responder grado de dominio sobre la base de porcentaje de 0 al 100%)

Idioma	Habla	Lee	Escribe
<input type="checkbox"/> Mapudungun (Chedungun)	Seleccionar ▼	Seleccionar ▼	Seleccionar ▼
<input type="checkbox"/> Alemán	Seleccionar ▼	Seleccionar ▼	Seleccionar ▼
<input type="checkbox"/> Chino Mandarín	Seleccionar ▼	Seleccionar ▼	Seleccionar ▼
<input checked="" type="checkbox"/> Español	Excelente ▼	Excelente ▼	Excelente ▼
<input type="checkbox"/> Francés	Seleccionar ▼	Seleccionar ▼	Seleccionar ▼
<input checked="" type="checkbox"/> Inglés	Excelente ▼	Excelente ▼	Excelente ▼
<input checked="" type="checkbox"/> Portugués	Limitado ▼	Intermedio ▼	Limitado ▼
<input type="checkbox"/> Otro <input type="text"/>	Seleccionar ▼	Seleccionar ▼	Seleccionar ▼





8. En la siguiente pestaña, podrás acceder al formulario para adjuntar los documentos solicitados para la postulación.



Antecedentes Personales | **Documentos**

Documentos por subir:

**Importante:**

Sólo se pueden subir archivos PDF, JPG y PNG.  
Valide que el nombre del archivo no tenga puntos adicionales ni espacios en blanco.  
Por ejemplo:  
**Manera incorrecta:** "fotocopia.carnet.pdf" o "fotocopia carnet.pdf"  
**Manera correcta:** "fotocopia\_carnet.pdf"

**Importante descargue estos documentos:**

Descarga acá los documentos solicitados. Complétalos con ayuda de tu jefe de carrera y súbelos a esta plataforma escaneados, idealmente en formato PDF. Ambos documentos deben venir con los timbres y firmas requeridos  
[Carta autorizacion jefe de carrera](#)

- Ficha acumulada  Ningún archivo seleccionado
- Carta autorización de jefe de carrera  Ningún archivo seleccionado
- Carta Motivacional  Ningún archivo seleccionado
- Certificado de conocimiento de idioma (en caso que corresponda)  Ningún archivo seleccionado
- Carta explicativa de la actividad a realizar(En caso que corresponda)  Ningún archivo seleccionado

Sólo se pueden subir archivos PDF, JPG y PNG.

Valide que el nombre del archivo no tenga puntos adicionales ni espacios en blanco.

Por ejemplo:

Manera incorrecta: "fotocopia.carnet.pdf" o "fotocopia carnet.pdf"

Manera correcta: "fotocopia\_carnet.pdf"




9. Una vez subas todos los documentos, selecciona “Guarda los documentos”.

Descarga acá los documentos solicitados. Complétalos con ayuda de tu jefe de carrera y súbelos a esta plataforma escaneados, idealmente en formato PDF. Ambos documentos deben venir con los timbres y firmas requeridos  
[Carta autorización jefe de carrera](#)

---

- Ficha acumulada  INSTRUCTI...PIE-UCSC.pdf
- Carta autorización de jefe de carrera  INSTRUCTI...PIE-UCSC.pdf
- Carta Motivacional  INSTRUCTI...PIE-UCSC.pdf
- Certificado de conocimiento de idioma (en caso que corresponda)  INSTRUCTI...PIE-UCSC.pdf
- Carta explicativa de la actividad a realizar(En caso que corresponda)  INSTRUCTI...PIE-UCSC.pdf



10. Finalmente, deberás guardar y enviar tu postulación, para que esta llega a la Dirección de Relaciones Institucionales.

### Programa Intercambio Estudiantil UCSC

podrás modificar la información de este formulario mientras no sea visado por la Dirección de Relaciones Institucionales

[Antecedentes Personales y Educativos](#) **Documentos**

Documentos por subir:

Importante:


Sólo se pueden subir archivos PDF, JPG y PNG.  
Valide que el nombre del archivo no tenga puntos adicionales ni espacios en blanco.  
Por ejemplo:  
**Manera incorrecta:** "fotocopia.carnet.pdf" o "fotocopia carnet.pdf"  
**Manera correcta:** "fotocopia\_carnet.pdf"


Importante descarge estos documentos:


Descarga acá los documentos solicitados. Complétalos con ayuda de tu jefe de carrera y súbelos a esta plataforma escaneados, idealmente en formato PDF. Ambos documentos deben venir con los timbres y firmas requeridos


[Carta autorizacion jefe de carrera](#)


- Ficha acumulada  INSTRUCTI...PIE-UCSC.pdf
- Carta autorización de jefe de carrera  INSTRUCTI...PIE-UCSC.pdf
- Carta Motivacional  INSTRUCTI...PIE-UCSC.pdf
- Certificado de conocimiento de idioma (en caso que corresponda)  INSTRUCTI...PIE-UCSC.pdf
- Carta explicativa de la actividad a realizar(En caso que corresponda)  INSTRUCTI...PIE-UCSC.pdf

 Guarda los documentos



VOLVER ATRÁS

GUARDAR / ENVIAR

CONTACTO

